




## GUTEX Multiplex-top – dim. 250 x 75 cm GUTEX Multiplex-top – Dim. 250 x 75 cm



Art. Nr.	Épaisseur <i>Stärke</i>	Spécification <i>Spezifikation</i>	Format utile <i>Deckmass</i>	Pces/ paq. <i>Stk/ Pak.</i>	m <sup>2</sup> /palette <i>m2/Palette</i>
11.097	22 mm		2480 x 728	45	84.37
11.099	35 mm		2480 x 728	30	52.50

Lambda	0.044
I-I / BKZ	E/RF3 cr
kg / m <sup>3</sup>	200
kPa	≥ 200

rainure et crête sur le pourtour / *Nut und Feder allseitig*



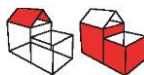
## GUTEX Ultratherm – dim. 178 x 60 cm GUTEX Ultratherm – Dim. 178 x 60 cm




Art. Nr.	Épaisseur <i>Stärke</i>	Spécification <i>Spezifikation</i>	Format utile <i>Deckmass</i>	Pces/ paq. <i>Stk/ Pak.</i>	m <sup>2</sup> /palette <i>m2/Palette</i>
11.102	50 mm		1749 x 569	40	42.72
11.103	60 mm		1749 x 569	36	38.50

Lambda	0.042
I-I / BKZ	E/RF3 cr
kg / m <sup>3</sup>	180
kg / m <sup>3</sup>	≥ 150

rainure et crête sur le pourtour / *Nut und Feder allseitig*



## GUTEX Multitherm – panneau de façade ventilée – dim. 176 x 60 cm GUTEX Multitherm – Dämmplatte für hinterlüftete Fassaden - Dim. 176 x 60 cm



Art. Nr.	Épaisseur <i>Stärke</i>	Spécification <i>Spezifikation</i>	Format utile <i>Deckmass</i>	Pces/ paq. <i>Stk/ Pak.</i>	m <sup>2</sup> /palette <i>m2/Palette</i>
15.315	40 mm		1740 x 580	54	57.02
15.316	60 mm		1740 x 580	36	38.02

Lambda	0.040
I-I / BKZ	E/RF3 cr
kg / m <sup>3</sup>	140
kPa	≥ 70

rainure et crête sur le pourtour / *Nut und Feder allseitig*



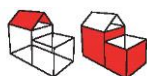
## GUTEX Thermowall GF – dim. 130 x 60 cm GUTEX Thermowall GF - Dim. 130 x 60 cm




Art. Nr.	Épaisseur <i>Stärke</i>	Spécification <i>Spezifikation</i>	Format utile <i>Deckmass</i>	Pces/ paq. <i>Stk/ Pak.</i>	m <sup>2</sup> /palette <i>m2/Palette</i>
11.159	60 mm		1276 x 576	72	56.16

Lambda	0.043
I-I / BKZ	E/RF3 cr
kg / m <sup>3</sup>	185
kPa	≥ 150

utilisable sur ossature en bois, épaisseur 60 mm uniquement / *Holzständer einsetzbar, Hinweis: nur Dicke 60 mm*  
rainure et crête sur le pourtour / *Nut und Feder allseitig*



## GUTEX DW – dim. 255 x 60 cm GUTEX DW - Dim. 255x60 cm



Art. Nr.	Epaisseur <i>Stärke</i>	Spécification <i>Spezifikation</i>	Format utile <i>Deckmass</i>	Pces/ paq. <i>Stk/ Pak.</i>	m <sup>2</sup> /palette <i>m<sup>2</sup>/Palette</i>
17.628	40 mm		2476 x 576	54	82.62
17.629	60 mm		2476 x 576	36	55.08
17.630	80 mm		2476 x 576	26	36.72

Lambda	0.040
I-I / BKZ	E/RF3 cr
kg / m <sup>3</sup>	150
kPa	≥ 100

rainure et crête sur le pourtour / *Nut und Feder allseitig*



## GUTEX Thermoflex – dim. 135 x 57.5 cm GUTEX Thermoflex - Dim. 135x57.5 cm



Art. Nr.	Epaisseur <i>Stärke</i>	Paq./pal. <i>Pak./Pal.</i>	Pces/paq. <i>Stk./Pak.</i>	Pces/ pal. <i>Stk/ Pal.</i>	m <sup>2</sup> /palette <i>m<sup>2</sup>/Palette</i>
11.131	40 mm	14	8	112	86.94
11.132	60 mm	10	8	80	62.10
11.133	80 mm	10	6	60	46.58
11.135	100 mm	12	4	48	37.26
11.134	120 mm	10	4	40	31.05
11.136	140 mm	8	4	32	24.84

Lambda	0.036
I-I / BKZ	E/RF3 cr
kg / m <sup>3</sup>	50



## GUTEX Standard N – panneau de fibre de bois mou – dim. 250 x 100 cm GUTEX Standard N – Holzweichfaser-Platte - Dim. 250 x 100 cm



Art. Nr.	Epaisseur <i>Stärke</i>	Spécification <i>Spezifikation</i>	Format utile <i>Deckmass</i>	Pces/ paq. <i>Stk/ Pak.</i>	m <sup>2</sup> /palette <i>m<sup>2</sup>/Palette</i>
17.078	10 mm			100	250.00
17.080	15 mm			70	175.00

Lambda	0.048
I-I / BKZ	E/RF3 cr
kg / m <sup>3</sup>	250
kPa	≥ 100



## GUTEX Thermofibre – isolation à insuffler en fibres de bois GUTEX Thermofibre – Holzfaser-Einblasdämmung



Art. Nr.	Spécification <i>Spezifikation</i>
14.794	sac de 15 kg

Lambda	0.038
--------	-------

**Il nous reste encore quelques quantités en stock**



**ISOLATION - ISOLATION**

Article n° <i>Art. Nr.</i>	Désignation <i>Bezeichnung</i>	Quantité <i>Menge</i>	Unité <i>Einheit</i>	Prix <i>Preis</i>
11107	GUTEX ThermoSafe Homogen, 080 mm	3.00	m <sup>2</sup>	selon conditions <i>gemäss Konditionen</i>
11119	GUTEX ThermoSafe Homogen, 120 mm	7.50	m <sup>2</sup>	selon conditions <i>gemäss Konditionen</i>
11112	GUTEX ThermoSafe Homogen, 180 mm	75.75	m <sup>2</sup>	selon conditions <i>gemäss Konditionen</i>
11114	GUTEX ThermoSafe Homogen, 200 mm	13.50	m <sup>2</sup>	selon conditions <i>gemäss Konditionen</i>
11127	GUTEX Thermowall, 020 mm	30.23	m <sup>2</sup>	selon conditions <i>gemäss Konditionen</i>
11126	GUTEX Thermowall-gf, 040 mm	15.60	m <sup>2</sup>	selon conditions <i>gemäss Konditionen</i>
11153	GUTEX Profilés de socle	6.00	m <sup>2</sup>	selon conditions <i>gemäss Konditionen</i>
14844	GUTEX Profiles de socle	19.00	m <sup>2</sup>	selon conditions <i>gemäss Konditionen</i>
11138	GUTEX Thermoflex, 180 mm	1.55	m <sup>2</sup>	selon conditions <i>gemäss Konditionen</i>
11149	GUTEX Thermofloor, 21/20 mm	16.56	m <sup>2</sup>	selon conditions <i>gemäss Konditionen</i>